



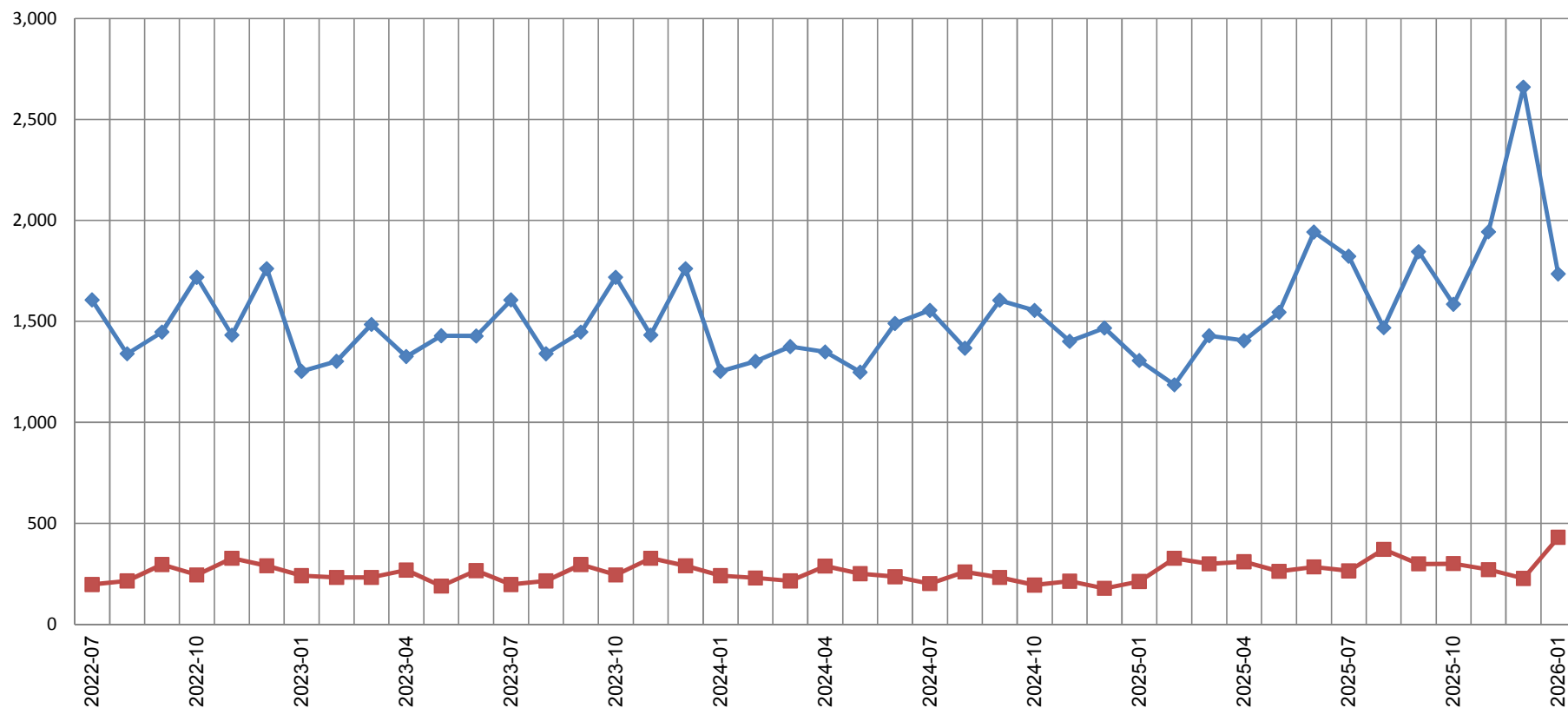
Monthly Import and Export from Year 2021 until 31/01/2026  
حركة الاستيراد و التصدير الشهرية من العام 2020 حتى 31/01/2026 (USD Million-دولار امريكي)

MONTH	Export												Import												الشهر
	Annual Change التغيير السنوي	2026	Annual Change التغيير السنوي	2025	Annual Change التغيير السنوي	2024	Annual Change التغيير السنوي	2023	Annual Change التغيير السنوي	2022	Annual Change التغيير السنوي	2021	Annual Change التغيير السنوي	2026	Annual Change التغيير السنوي	2025	Annual Change التغيير السنوي	2024	Annual Change التغيير السنوي	2023	Annual Change التغيير السنوي	2022	Annual Change التغيير السنوي	2021	
January	-48%	170	42%	326	-1%	229	-9%	232	38%	254	-45%	184	7%	1,527	4%	1,429	-7%	1,375	28%	1,485	26%	1,157	-21%	916	كانون الثاني
February			40%	300	-8%	214	-56%	232	164%	528	-42%	200			4%	1,405	2%	1,348	-5%	1,325	34%	1,388	9%	1,033	شباط
March			7%	309	7%	288	-21%	268	8%	340	33%	315			24%	1,544	-13%	1,249	-10%	1,428	15%	1,585	67%	1,380	آذار
April			4%	262	33%	251	-26%	189	-15%	254	75%	299			30%	1,942	4%	1,489	-4%	1,427	31%	1,490	53%	1,137	نيسان
May			20%	284	-11%	236	-1%	265	5%	267	1%	254			17%	1,822	-3%	1,555	-1%	1,605	39%	1,628	74%	1,170	أيار
June			31%	264	2%	201	-24%	197	-22%	258	20%	332			7%	1,469	2%	1,367	-24%	1,339	68%	1,760	22%	1,044	حزيران
July			43%	370	21%	259	-6%	215	-16%	228	-27%	272			15%	1,845	11%	1,604	-20%	1,447	57%	1,801	25%	1,150	تموز
August			29%	299	-21%	232	5%	295	-1%	282	4%	286			2%	1,585	-10%	1,554	-12%	1,719	84%	1,964	34%	1,068	أب
September			54%	300	-21%	194	-14%	244	4%	284	-23%	273			39%	1,944	-2%	1,401	-18%	1,433	47%	1,741	24%	1,188	أيلول
October			27%	270	-35%	213	31%	327	-10%	250	-21%	277			81%	2,660	-17%	1,467	3%	1,760	54%	1,704	-7%	1,105	تشرين الأول
November			27%	226	-39%	178	6%	290	-21%	274	22%	346			33%	1,734	4%	1,306	-21%	1,253	34%	1,584	17%	1,179	تشرين الثاني
December			103%	430	-12%	212	-12%	240	-21%	272	16%	342			43%	1,698	-9%	1,185	4%	1,303	-1%	1,251	3%	1,269	كانون الأول
<b>Total</b>		<b>170</b>		<b>3,639</b>		<b>2,707</b>		<b>2,995</b>		<b>3,491</b>		<b>3,380</b>		<b>1,527</b>		<b>21,076</b>		<b>16,902</b>		<b>17,524</b>		<b>19,054</b>		<b>13,641</b>	<b>المجموع</b>
<b>Monthly Average</b>	<b>-43.9%</b>	<b>170</b>	<b>34.4%</b>	<b>303</b>	<b>-10.6%</b>	<b>226</b>	<b>-16.6%</b>	<b>250</b>	<b>3.2%</b>	<b>291</b>	<b>-4.7%</b>	<b>282</b>	<b>-13.1%</b>	<b>1,527</b>	<b>24.7%</b>	<b>1,756</b>	<b>-3.7%</b>	<b>1,408</b>	<b>-8.7%</b>	<b>1,460</b>	<b>28.4%</b>	<b>1,588</b>	<b>20.6%</b>	<b>1,137</b>	<b>المعدل الشهري</b>
<b>Comparative Period</b>	<b>-47.8%</b>	<b>170</b>	<b>42.2%</b>	<b>326</b>	<b>-1.2%</b>	<b>229</b>	<b>-8.6%</b>	<b>232</b>	<b>38.1%</b>	<b>254</b>	<b>-94.8%</b>	<b>184</b>	<b>6.9%</b>	<b>1,527</b>	<b>3.9%</b>	<b>1,429</b>	<b>-7.4%</b>	<b>1,375</b>	<b>28.4%</b>	<b>1,485</b>	<b>26.2%</b>	<b>1,157</b>	<b>-91.9%</b>	<b>916</b>	<b>الفترة المقابلة</b>



Development of Imports & Exports from 2022 to 31/01/2026 (USD Million)  
(مليون دولار أميركي لغاية 31/01/2026 تطور الواردات والصادرات من العام )

استيراد  
تصدير





Monthly Transit and Re-Export From Year 2021 until 31/01/2026 (USD Million)  
حركة الترانزيت و إعادة التصدير الشهرية من العام 2020 حتى 31/01/2026 (مليون دولار امريكي)

MONTH	Re-Export												Transit												الشهر
	Annual Change السنوي	2026	Annual Change السنوي	2025	Annual Change السنوي	2024	Annual Change السنوي	2023	Annual Change السنوي	2022	Annual Change السنوي	2021	Annual Change السنوي	2026	Annual Change السنوي	2025	Annual Change السنوي	2024	Annual Change السنوي	2023	Annual Change السنوي	2022	Annual Change السنوي	2021	
January	25%	51	-41%	41	77%	68	44%	39	-2%	27	19%	27	7%	73	15%	69	58%	60	-40%	38	3%	62	23%	61	كانون الثاني
February			194%	32	-69%	11	133%	36	31%	15	-30%	12			1%	43	3%	42	-32%	41	-15%	61	74%	71	شباط
March			-56%	25	99%	57	44%	29	-50%	20	430%	40			-45%	46	-15%	83	50%	98	-28%	65	112%	91	آذار
April			-39%	29	55%	47	27%	31	-5%	24	-20%	25			-14%	64	51%	74	-22%	49	7%	63	44%	59	نيسان
May			-60%	26	33%	64	17%	48	-8%	41	444%	44			-16%	75	25%	89	14%	71	17%	63	23%	54	أيار
June			-61%	17	4%	42	53%	41	22%	27	-47%	22			42%	94	21%	66	-12%	55	27%	62	4%	49	حزيران
July			158%	41	-58%	16	218%	38	-69%	12	111%	39			55%	129	15%	83	6%	72	54%	68	200%	44	تموز
August			8%	47	6%	44	-7%	41	265%	45	-23%	12			1%	83	14%	82	-14%	72	78%	84	69%	47	أب
September			-30%	29	-11%	42	73%	47	-53%	27	122%	58			100%	134	22%	67	4%	55	2%	53	-12%	52	أيلول
October			-24%	52	-12%	68	172%	77	25%	28	-18%	23			59%	84	17%	53	-85%	45	538%	293	-23%	46	تشرين الأول
November			293%	30	-84%	8	344%	47	-50%	11	20%	21			72%	91	18%	53	4%	45	9%	43	-34%	40	تشرين الثاني
December			-2%	43	182%	44	-72%	16	363%	56	-58%	12			313%	102	-37%	25	-8%	39	36%	43	-56%	31	كانون الأول
Total		51		411		511		489		332		335		73		1,013		777		680		961		644	المجموع
Monthly Average	32%	51	-20%	34	5%	43	47%	41	-1%	28	27%	28	-15%	73	30%	84	14%	65	-29%	57	49%	80	16%	54	المعدل الشهري
Comparative Period	20%	51	-41%	41	43%	68	31%	39	-2%	27	-90%	27	6%	73	15%	69	37%	60	-40%	38	3%	62	-89%	61	الفترة المقابلة



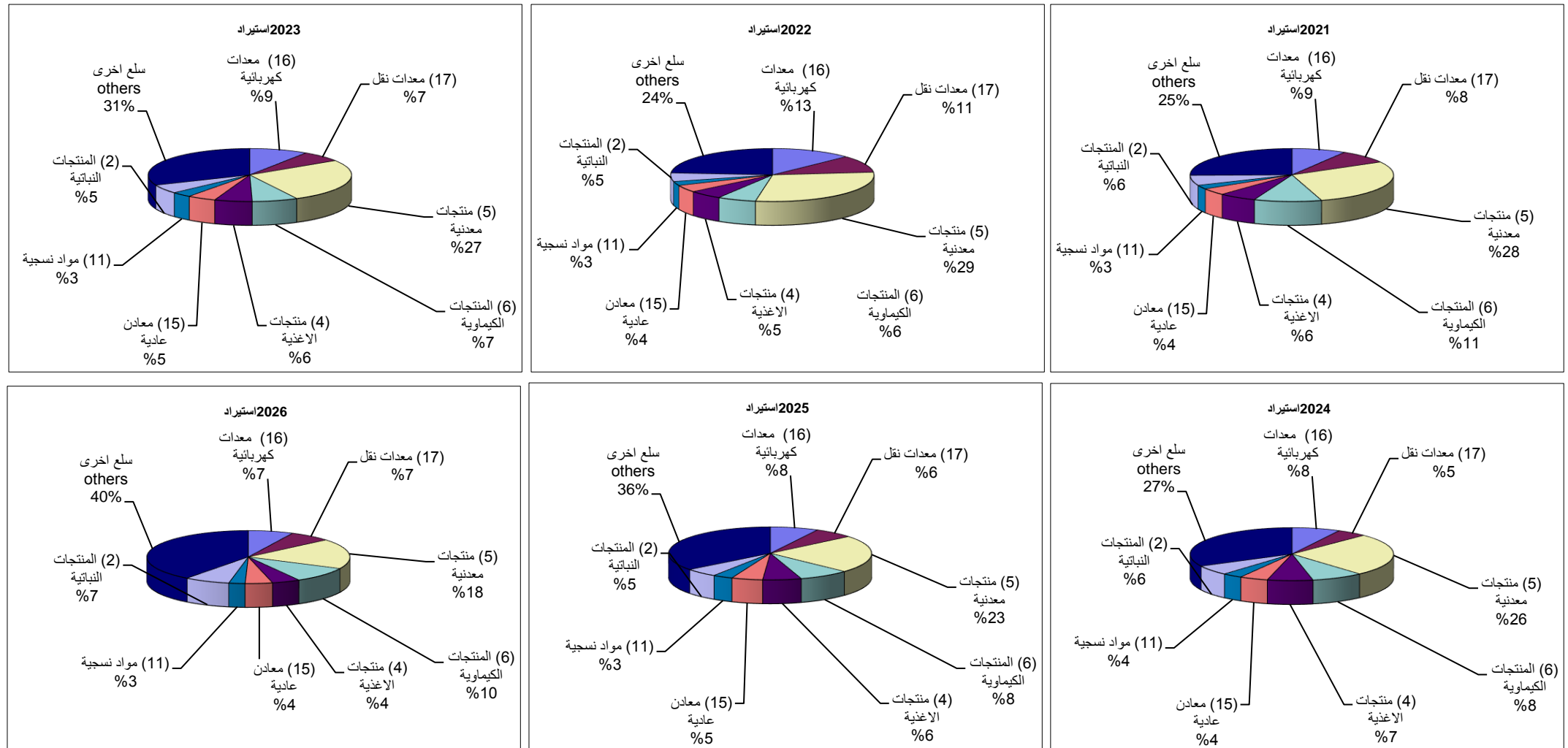
Import per Tariff Sections from year 2021 to 31/01/2026 (USD Million)  
الاستيراد بحسب أقسام التعريفات الجمركية من العام 2020 الى 31/01/2026 (مليون دولار أميركي)

Goods	Annual Change التغير السنوي	Share % النسبة	2026	Annual Change التغير السنوي	Share % النسبة	2025	Annual Change التغير السنوي	Share % النسبة	2024	Annual Change التغير السنوي	Share % النسبة	2023	Annual Change التغير السنوي	Share % النسبة	2022	Annual Change التغير السنوي	Share % النسبة	2021	السلع
1 Live animals; Animal products	-42%	3%	46	12%	4%	944	7%	5%	841	58%	4%	787	10%	3%	550	-19%	4%	499	حيوانات حية ومنتجات المملكة الحيوانية
2 Vegetable products	-3%	6%	88	9%	5%	1,093	6%	6%	1,005	13%	5%	945	18%	5%	990	5%	6%	836	منتجات المملكة النباتية
3 Fats and edible fats and oils	-20%	1%	14	4%	1%	216	-7%	1%	207	13%	1%	222	26%	1%	248	56%	1%	197	شحوم ودهون وزيوت
4 Prepared foodstuffs	-37%	4%	68	6%	6%	1,291	16%	7%	1,217	28%	6%	1,045	25%	5%	1,018	8%	6%	814	منتجات صناعة الاغذية
5 Mineral products	-30%	18%	280	10%	23%	4,834	-6%	26%	4,387	20%	27%	4,644	44%	29%	5,581	20%	28%	3,877	منتجات معدنية
6 Products of the chemical	3%	10%	146	22%	8%	1,699	10%	8%	1,391	-13%	7%	1,266	-20%	6%	1,165	-13%	11%	1,460	منتجات الصناعة الكيماوية
7 Plastics and articles thereof	-27%	3%	40	19%	3%	659	0%	3%	555	13%	3%	554	28%	3%	629	42%	4%	491	راتنجات و لدائن اصطناعية
8 Raw hides and skins, leather, furskins	-22%	0%	3	27%	0%	51	-3%	0%	40	81%	0%	41	51%	0%	34	12%	0%	23	جلود جلود فراء و مصنوعاتهما
9 Wood and articles of wood	-7%	1%	17	42%	1%	216	-8%	1%	152	37%	1%	166	63%	1%	198	68%	1%	121	خشب و مصنوعاتهما
10 Paper and paperboard and articles thereof	-32%	1%	15	6%	1%	266	-10%	1%	251	44%	2%	278	55%	2%	300	6%	1%	194	ورق و مصنوعاتهما
11 Textiles and textile articles	-29%	3%	39	25%	3%	664	-4%	3%	530	65%	3%	554	44%	3%	485	29%	2%	336	مواد نسجية و مصنوعاتهما
12 Footwear, headgear, prepared feathers	-16%	1%	8	16%	1%	117	-9%	1%	101	96%	1%	111	66%	0%	94	30%	0%	56	احذية , اغطية راس , ريش
13 Articles of stone, plaster, cement	-37%	1%	20	46%	2%	378	-9%	2%	258	28%	2%	283	40%	2%	308	40%	2%	221	مصنوعات من حجر , جيس , اسمنت
14 Pearls,precious or semi-precious stones	24%	27%	410	54%	19%	3,957	2%	15%	2,572	104%	14%	2,526	36%	9%	1,682	39%	9%	1,238	لؤلؤ, احجار كريمة و شبه كريمة, معادن ثمينة
15 Base metals and articles of base metal	-24%	4%	66	38%	5%	1,044	-5%	4%	755	41%	5%	795	46%	4%	824	48%	4%	565	معادن عادية و مصنوعاتهما
16 Machinery and mechanical appliances	-19%	7%	110	25%	8%	1,623	-20%	8%	1,304	38%	9%	1,633	108%	13%	2,456	32%	9%	1,181	الات و اجهزة معدات كهربائية
17 Transport equipment	-9%	7%	102	66%	6%	1,343	-30%	5%	811	3%	7%	1,152	78%	10%	1,999	138%	8%	1,122	معدات نقل
18 Optical instruments and apparatus	23%	2%	34	33%	2%	328	6%	1%	247	25%	1%	233	11%	1%	207	-7%	1%	187	ادوات و اجهزة للبصريات
19 Arms and ammunition	69%	0%	3	14%	0%	18	-2%	0%	16	134%	0%	16	25%	0%	9	-19%	0%	7	اسلحة و ذخائر
20 Miscellaneous manufactured articles	-32%	1%	18	24%	1%	314	-1%	1%	253	41%	1%	256	33%	1%	242	30%	1%	182	مصنوعات متنوعة
21 Works of art	-39%	0%	1	76%	0%	19	-31%	0%	11	-54%	0%	16	3%	0%	35	248%	0%	34	تحف فنية
<b>Total</b>	<b>-13.1%</b>	<b>100%</b>	<b>1,527</b>	<b>24.7%</b>	<b>100%</b>	<b>21,076</b>	<b>-3.6%</b>	<b>100%</b>	<b>16,902</b>	<b>-8.0%</b>	<b>100%</b>	<b>17,524</b>	<b>39.7%</b>	<b>100%</b>	<b>19,054</b>	<b>20.6%</b>	<b>100%</b>	<b>13,641</b>	<b>المجموع العام</b>
<b>Monthly Average</b>	<b>-13.1%</b>	<b>100%</b>	<b>1,527</b>	<b>24.7%</b>	<b>100%</b>	<b>1,756</b>	<b>-3.6%</b>	<b>100%</b>	<b>1,408</b>	<b>-8.0%</b>	<b>100%</b>	<b>1,460</b>	<b>39.7%</b>	<b>100%</b>	<b>1,588</b>	<b>20.6%</b>	<b>100%</b>	<b>1,137</b>	<b>المعدل الشهري</b>



## Import by Tariff Sections from Year 2021 until 31/01/2026

استيراد بحسب أقسام التعريفات الجمركية من العام 2020 حتى 31/01/2026



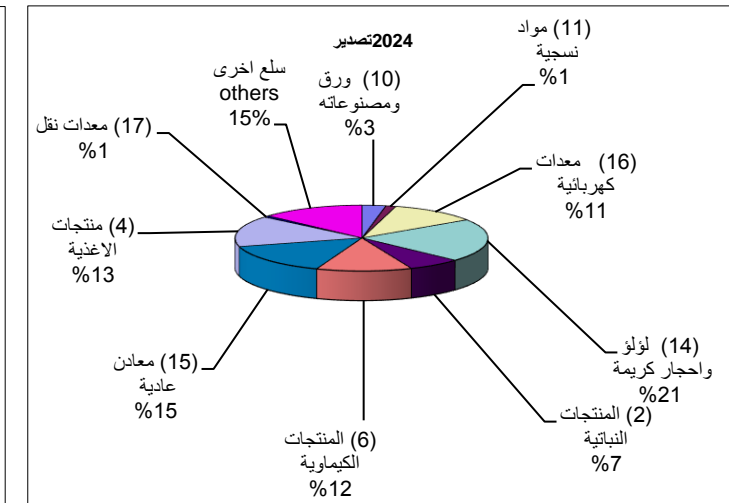
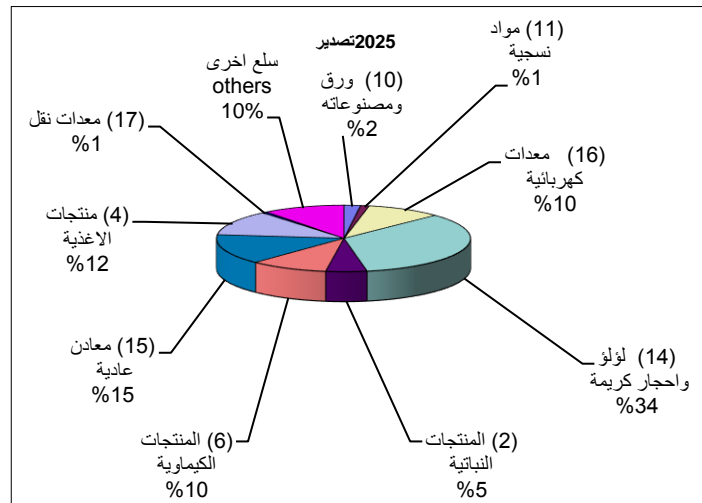
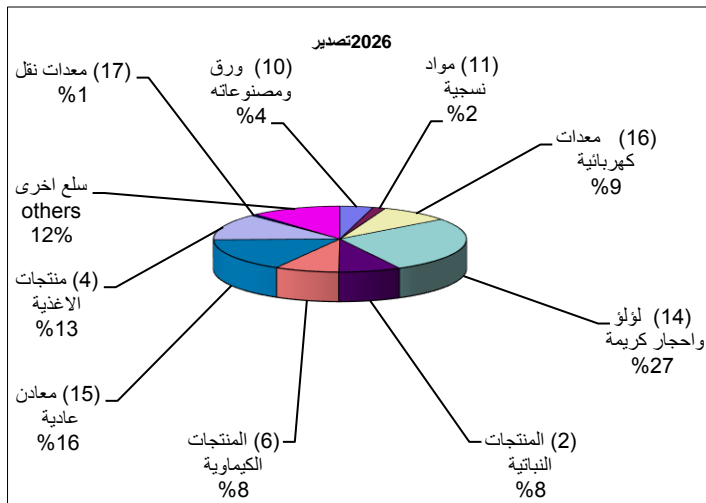
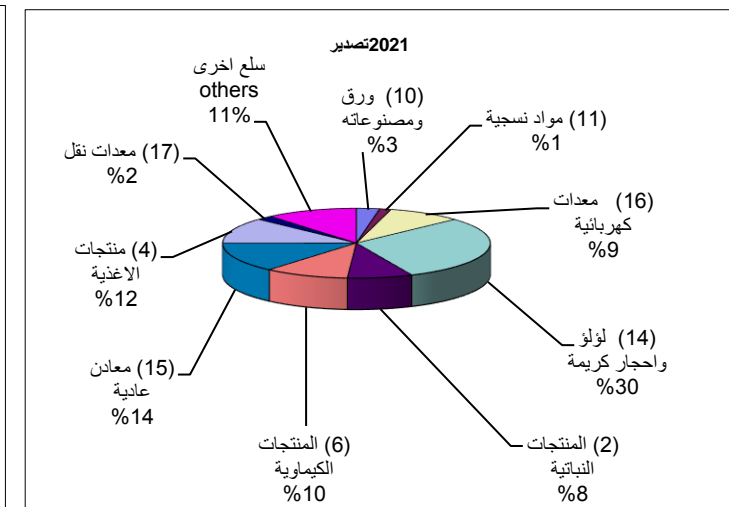




Export per Tariff sections from year 2021 to 31/01/2026 (USD Million)  
التصدير بحسب أقسام التعريفة الجمركية من العام 2021 إلى 31/01/2026 (مليون دولار أمريكي)

Goods	Annual Change % التغير السنوي	Share % النسبة	2026	Annual Change % التغير السنوي	Share % النسبة	2025	Annual Change % التغير السنوي	Share % النسبة	2024	Annual Change % التغير السنوي	Share % النسبة	2023	Annual Change % التغير السنوي	Share % النسبة	2022	Annual Change % التغير السنوي	Share % النسبة	2021	السلع
1 Live animals; Animal products	8%	1%	2	38%	1%	22	-23%	1%	16	-49%	1%	20	-71%	0%	11	-4%	1%	40	1 حيوانات حية و منتجات المملكة الحيوانية
2 Vegetable products	-15%	8%	13	3%	5%	189	-11%	7%	184	-22%	7%	206	19%	9%	316	14%	8%	265	2 منتجات المملكة النباتية
3 Fats and edible fats and oils	-51%	2%	3	-25%	2%	67	86%	3%	89	49%	2%	48	-13%	1%	28	-38%	1%	32	3 شحوم و دهون و زيوت
4 Prepared foodstuffs	-40%	13%	22	8%	12%	446	9%	15%	413	-7%	13%	377	-4%	11%	390	8%	12%	404	4 منتجات صناعة الاغذية
5 Mineral products	-79%	0%	1	222%	1%	47	0%	1%	15	35%	0%	15	53%	0%	17	-50%	0%	11	5 منتجات معدنية
6 Products of the chemical	-53%	8%	14	9%	10%	359	11%	12%	330	-14%	10%	296	8%	11%	369	6%	10%	343	6 منتجات الصناعة الكيماوية
7 Plastics and articles thereof	-24%	3%	6	-1%	2%	90	-13%	3%	91	-11%	4%	105	231%	11%	388	13%	3%	117	7 راتنجات و لدائن اصطناعية
8 Raw hides and skins, leather, furskins	-32%	0%	0	-23%	0%	6	-21%	0%	8	3%	0%	10	17%	0%	11	-16%	0%	9	8 جلود جلود فراء و مصنوعات
9 Wood and articles of wood	-27%	0%	1	3%	0%	13	-30%	0%	12	19%	1%	18	-8%	0%	14	106%	0%	15	9 خشب و مصنوعات
10 Paper and paperboard and articles thereof	12%	4%	7	-7%	2%	77	-3%	3%	83	-10%	3%	86	18%	3%	112	3%	3%	95	10 ورق و مصنوعات
11 Textiles and textile articles	-15%	2%	3	13%	1%	39	-21%	1%	35	-4%	1%	44	1%	1%	47	5%	1%	46	11 مواد نسجية و مصنوعات
12 Footwear, headgear, prepared feathers	33%	0%	0	-2%	0%	4	-42%	0%	4	32%	0%	6	71%	0%	8	-44%	0%	5	12 احذية , اغطية راس , ريش
13 Articles of stone, plaster, cement	-54%	1%	1	-5%	1%	26	11%	1%	27	-4%	1%	24	28%	1%	33	44%	1%	25	13 مصنوعات من حجر , جبس , اسمنت
14 Pearls,precious or semi-precious stones	-55%	27%	47	118%	34%	1,248	-25%	21%	572	-25%	25%	760	-26%	22%	753	-28%	30%	1,018	14 لؤلؤ , احجار كريمة و شبه كريمة , معادن ثمينة
15 Base metals and articles of base metal	-37%	16%	28	31%	15%	530	-5%	15%	406	-8%	14%	429	6%	14%	489	52%	14%	464	15 معادن عادية و مصنوعات
16 Machinery and mechanical appliances	-48%	9%	15	14%	10%	350	-21%	11%	307	28%	13%	387	13%	10%	343	-3%	9%	302	16 الات و اجهزة معدات كهربائية
17 Transport equipment	-38%	1%	1	11%	1%	22	-56%	1%	20	-31%	2%	46	-33%	1%	45	-6%	2%	67	17 معدات نقل
18 Optical instruments and apparatus	-49%	0%	1	32%	0%	13	-50%	0%	10	59%	1%	20	29%	0%	16	-40%	0%	12	18 ادوات و اجهزة للبصريات
19 Arms and ammunition	-22%	0%	0	36%	0%	2	22%	0%	2	-23%	0%	1	22%	0%	2	460%	0%	2	19 اسلحة و ذخائر
20 Miscellaneous manufactured articles	-25%	3%	5	1%	2%	78	-13%	3%	77	-4%	3%	89	-1%	3%	92	13%	3%	93	20 مصنوعات متنوعة
21 Works of art	-47%	0%	1	49%	0%	11	3%	0%	8	-46%	0%	7	-39%	0%	8	28%	0%	14	21 تحف فنية
<b>Total</b>	<b>-43.9%</b>	<b>100%</b>	<b>170</b>	<b>34.4%</b>	<b>100%</b>	<b>3,639</b>	<b>-9.6%</b>	<b>100%</b>	<b>2,707</b>	<b>-14.2%</b>	<b>100%</b>	<b>2,995</b>	<b>3.3%</b>	<b>100%</b>	<b>3,491</b>	<b>-4.7%</b>	<b>100%</b>	<b>3,380</b>	<b>المجموع العام</b>
<b>Monthly Average</b>	<b>-43.9%</b>	<b>100%</b>	<b>170</b>	<b>34.4%</b>	<b>100%</b>	<b>303</b>	<b>-9.6%</b>	<b>100%</b>	<b>226</b>	<b>-14.2%</b>	<b>100%</b>	<b>250</b>	<b>3.3%</b>	<b>100%</b>	<b>291</b>	<b>-4.7%</b>	<b>100%</b>	<b>282</b>	<b>المعدل الشهري</b>



Export by Tariff Sections from Year 2021 until 31/01/2026  
التصدير بحسب أقسام التعريفات الجمركية من العام 2020 حتى 31/01/2026






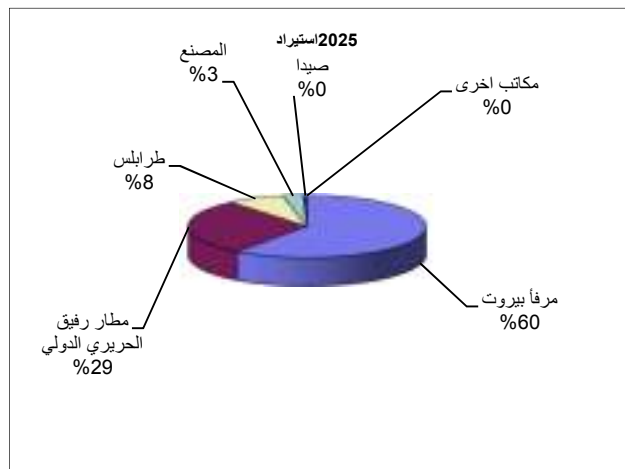




Import by Customs Offices from year 2021 until 31/01/2026 (USD Million)  
الاستيراد بحسب المكاتب الجمركية من العام 2021 حتى 31/01/2026 (مليون دولار)

Office	Annual Change % التغيير السنوي	Share % النسبة	2026	Annual Change % التغيير السنوي	Share % النسبة	2025	Annual Change % التغيير السنوي	Share % النسبة	2024	Annual Change % التغيير السنوي	Share % النسبة	2023	Annual Change % التغيير السنوي	Share % النسبة	2022	Annual Change % التغيير السنوي	Share % النسبة	2021	المكتب
Port of Beirut	-32%	47%	710	21%	60%	12,623	-5%	62%	10,438	-10%	63%	10,979	42%	64%	12,150	21%	63%	8,527	مرقا بيروت
Airport	19%	40%	605	45%	29%	6,113	-1%	25%	4,221	20%	24%	4,262	20%	19%	3,564	4%	22%	2,972	مطار رفيق الحريري الدولي
Tripoli	-6%	8%	128	4%	8%	1,624	-1%	9%	1,567	-21%	9%	1,582	44%	11%	2,010	57%	10%	1,393	طرابلس
Saida	88%	1%	16	-48%	0%	104	-30%	1%	199	-43%	2%	283	38%	3%	500	6%	3%	363	صيدا
Masnaa	37%	4%	68	59%	3%	598	10%	2%	377	-55%	2%	344	135%	4%	765	160%	2%	325	المصنع
Arida	-100%	0%	0	-100%	0%	0	8%	0%	38	-1%	0%	35	9%	0%	36	41%	0%	33	العريضة
Abbudieh	-100%	0%	0	-83%	0%	10	60%	0%	59	59%	0%	37	23%	0%	23	-10%	0%	19	العبودية
Tyre	-100%	0%	0	176%	0%	4	-13%	0%	2	-68%	0%	2	-42%	0%	5	93%	0%	9	صور
Others	-100%	0%	0	0%	0%	0	0%	0%	0	-100%	0%	0	-107%	0%	0	-375%	0%	0	مكاتب اخرى
<b>Total</b>	<b>-13.1%</b>	<b>100%</b>	<b>1,527</b>	<b>24.7%</b>	<b>100%</b>	<b>21,076</b>	<b>-3.6%</b>	<b>100%</b>	<b>16,902</b>	<b>-8.0%</b>	<b>100%</b>	<b>17,524</b>	<b>39.7%</b>	<b>100%</b>	<b>19,054</b>	<b>20.6%</b>	<b>100%</b>	<b>13,641</b>	<b>المجموع العام</b>
<b>Monthly Avg.</b>	<b>-13.1%</b>	<b>100%</b>	<b>1,527</b>	<b>24.7%</b>	<b>100%</b>	<b>1,756</b>	<b>-3.6%</b>	<b>100%</b>	<b>1,408</b>	<b>-8.0%</b>	<b>100%</b>	<b>1,460</b>	<b>39.7%</b>	<b>100%</b>	<b>1,588</b>	<b>20.6%</b>	<b>100%</b>	<b>1,137</b>	<b>المعدل الشهري</b>



### Import Distribution by Customs Offices from Year 2021 until 31/01/2026

توزيع الاستيراد بحسب المكاتب الجمركية من العام 2021 حتى 31/01/2026





الجمهورية اللبنانية  
وزارة المالية - إدارة الجمارك

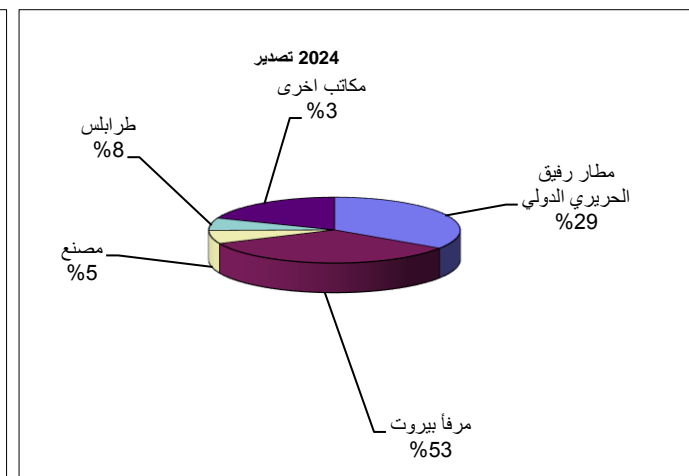
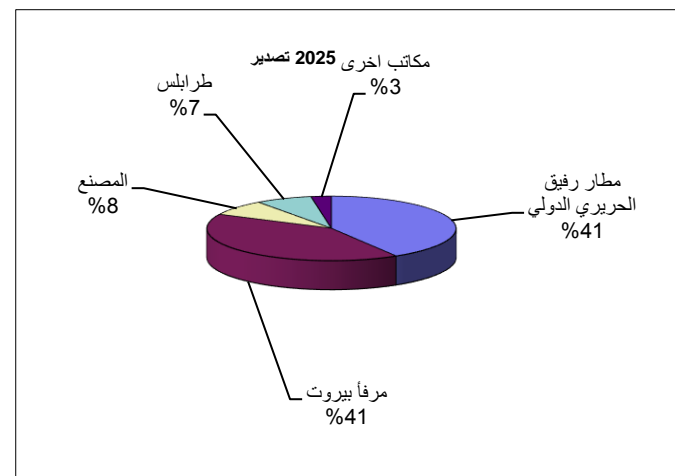
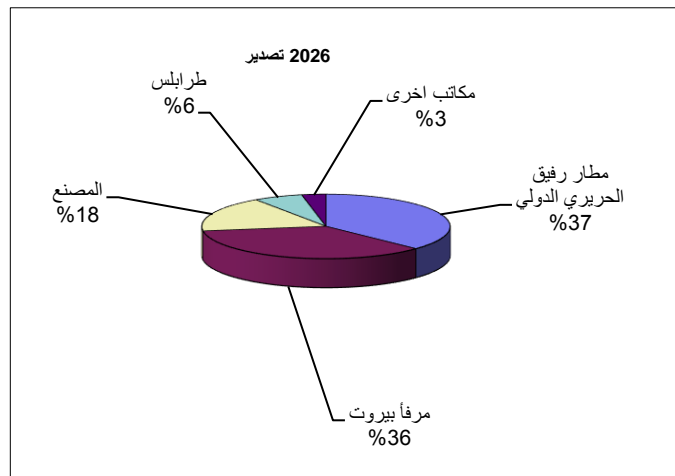

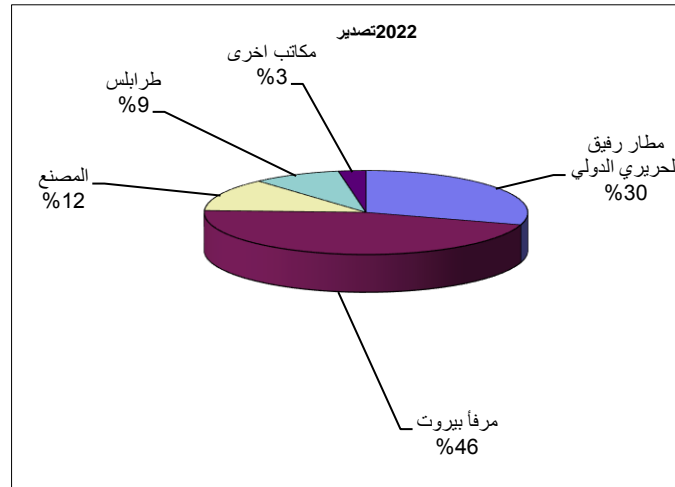
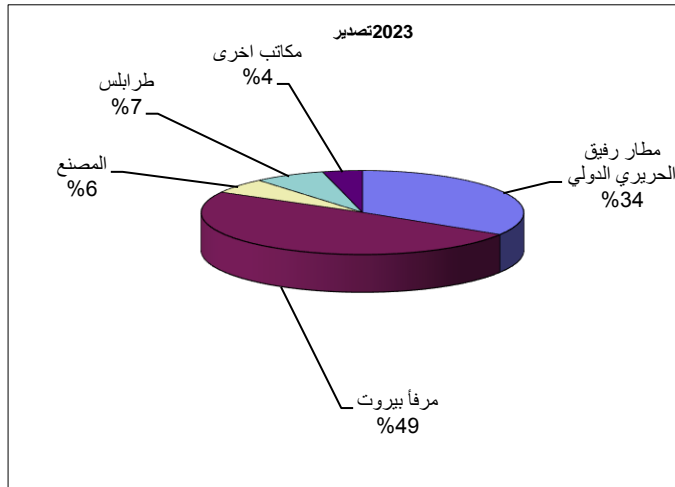
Export by Customs Offices from year 2021 until 31/01/2026 (USD Million)  
التصدير بحسب المكاتب الجمركية من العام 2021 حتى 31/01/2026 (مليون دولار)

Office	Annual Change التغيير السنوي	Share % النسبة	2026	Annual Change التغيير السنوي	Share % النسبة	2025	Annual Change التغيير السنوي	Share % النسبة	2024	Annual Change التغيير السنوي	Share % النسبة	2023	Annual Change التغيير السنوي	Share % النسبة	2022	Annual Change التغيير السنوي	Share % النسبة	2021	المكتب
Airport	-50%	37%	63	89%	41%	1,505	-22%	29%	794	-3%	34%	1,014	-19%	30%	1,040	-24%	38%	1,292	مطار رفيق الحريري الدولي
Port of Beirut	-51%	36%	60	3%	41%	1,486	-2%	53%	1,437	-8%	49%	1,472	4%	46%	1,603	8%	46%	1,540	مرقا بيروت
Masnaa	26%	18%	30	120%	8%	287	-26%	5%	130	-60%	6%	176	184%	13%	444	-5%	5%	157	المصنع
Tripoli	-51%	6%	11	19%	7%	267	5%	8%	225	-31%	7%	214	6%	9%	308	61%	9%	291	طرابلس
Abbudieh	0%	0%	0	-100%	0%	0	68%	2%	41	-1%	1%	24	114%	1%	25	14%	0%	12	العبودية
Saida	-33%	3%	5	44%	3%	95	-16%	2%	66	30%	3%	79	-21%	2%	61	37%	2%	77	صيدا
Arida	0%	0%	0	-100%	0%	0	-17%	0%	13	52%	1%	16	-11%	0%	10	-50%	0%	12	العريضة
Tyre	-100%	0%	0	25%	0%	0	0%	0%	0	0%	0%	0	-100%	0%	0	0%	0%	0	صور
Others	-100%	0%	0	-100%	0%	0	100%	0%	0	0%	0%	0	718%	0%	0	-87%	0%	0	مكاتب اخرى
<b>Total</b>	<b>-43.9%</b>	<b>100%</b>	<b>170</b>	<b>34.4%</b>	<b>100%</b>	<b>3,639</b>	<b>-9.6%</b>	<b>100%</b>	<b>2,707</b>	<b>-14.2%</b>	<b>100%</b>	<b>2,995</b>	<b>3.3%</b>	<b>100%</b>	<b>3,491</b>	<b>-4.7%</b>	<b>100%</b>	<b>3,380</b>	<b>المجموع العام</b>
<b>Monthly Average</b>	<b>-43.9%</b>	<b>100%</b>	<b>170</b>	<b>34.4%</b>	<b>100%</b>	<b>303</b>	<b>-9.6%</b>	<b>100%</b>	<b>226</b>	<b>-14.2%</b>	<b>100%</b>	<b>250</b>	<b>3.3%</b>	<b>100%</b>	<b>291</b>	<b>-4.7%</b>	<b>100%</b>	<b>282</b>	<b>المعدل الشهري</b>



## Export Distribution by Customs Offices from Year 2021 until 31/01/2026

توزيع التصدير بحسب المكاتب الجمركية من العام 2021 حتى 31/01/2026





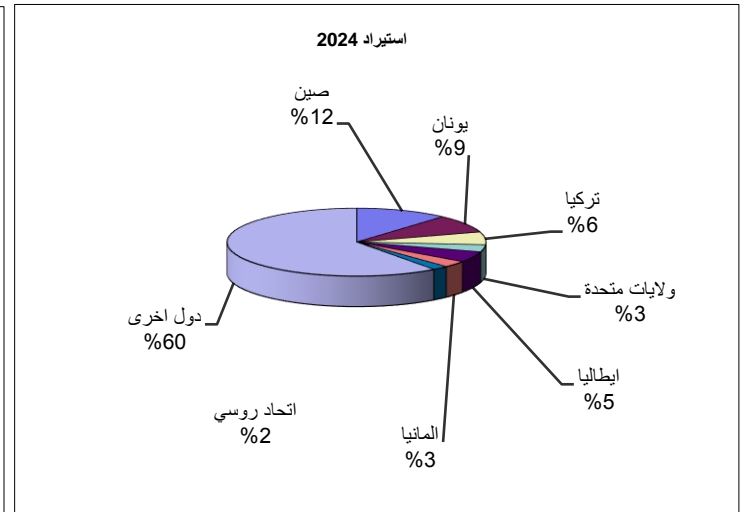
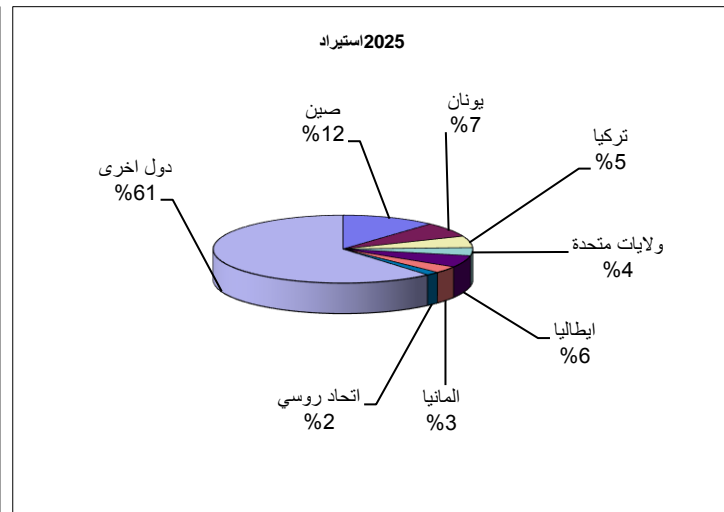
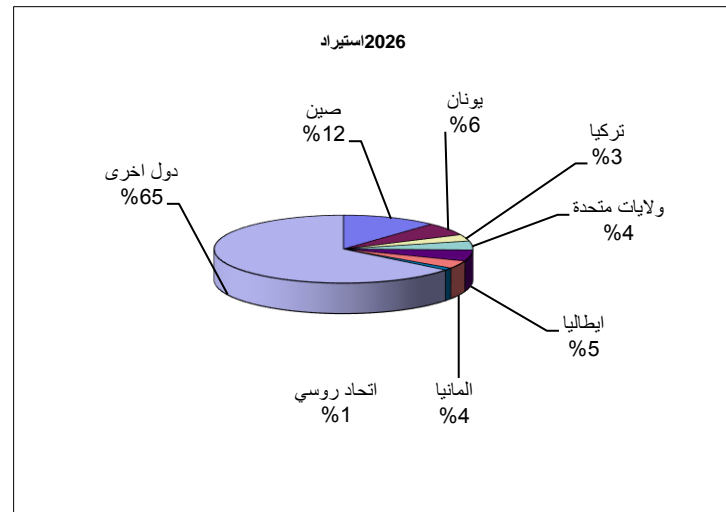
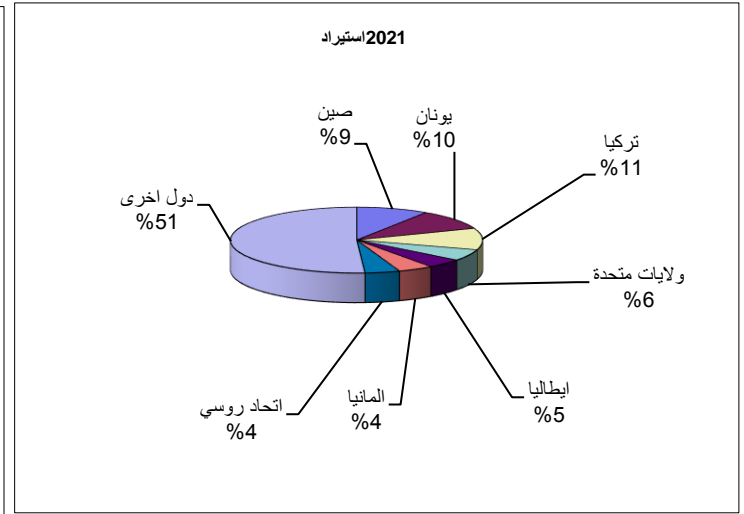
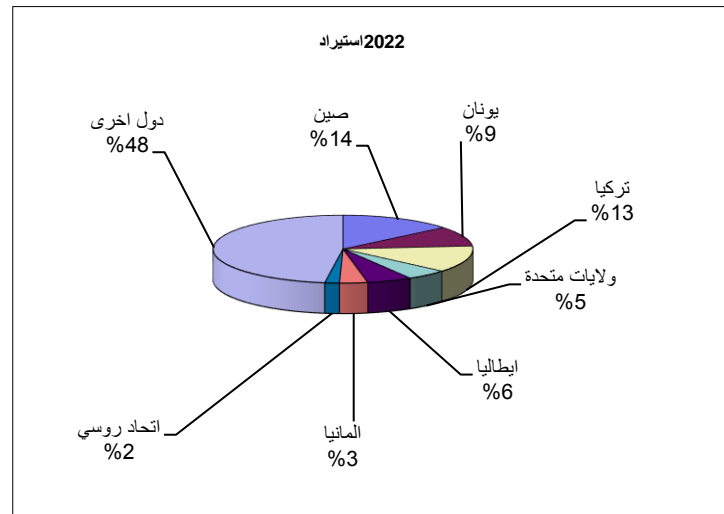
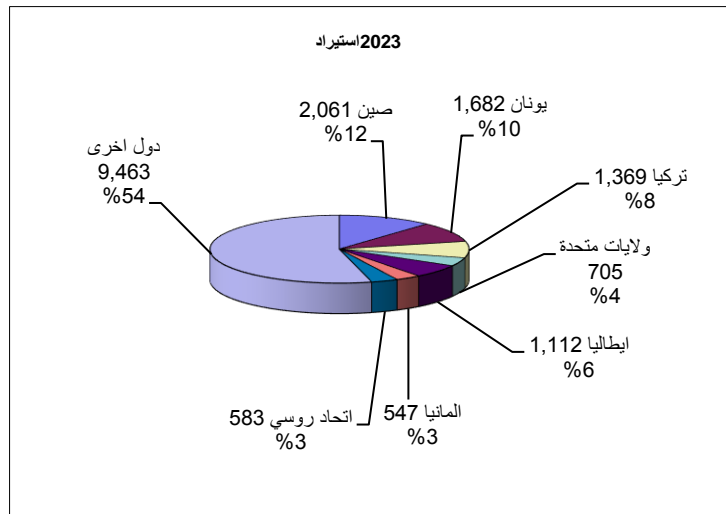
Import By Countries of Origin From Year 2021 until 31/01/2026 (USD Million)  
استيراد بحسب بلد المنشأ من العام 2021 حتى 31/01/2026 (مليون دولار امريكي)

Countries of Origin	Annual Change %	Share %	2026	Annual Change %	Share %	2025	Annual Change %	Share %	2024	Annual Change %	Share %	2023	Annual Change %	Share %	2022	Annual Change %	Share %	2021	بلدان المنشأ
China	-12%	12%	182	27%	12%	2,472	-5%	12%	1,953	-23%	12%	2,061	112%	14%	2,676	69%	9%	1,263	صين
Greece	-24%	6%	94	2%	7%	1,490	-13%	9%	1,462	-8%	10%	1,682	34%	10%	1,820	59%	10%	1,361	يونان
Turkey	-50%	3%	48	13%	6%	1,170	-25%	6%	1,032	-43%	8%	1,369	68%	13%	2,419	78%	11%	1,441	تركيا
Switzerland	29%	14%	212	77%	9%	1,968	-37%	7%	1,111	178%	10%	1,751	93%	3%	631	1%	2%	327	سويسرا
Italy	-19%	5%	81	37%	6%	1,195	-22%	5%	870	5%	6%	1,112	70%	6%	1,062	-8%	5%	625	ايطاليا
United Arab Emirates	11%	10%	157	79%	8%	1,701	79%	6%	952	-22%	3%	533	-11%	4%	686	21%	6%	767	امارات عربية
United States	-3%	4%	65	41%	4%	804	-19%	3%	569	-27%	4%	705	26%	5%	968	-18%	6%	767	ولايات متحدة
Egypt	-14%	6%	96	39%	6%	1,342	65%	6%	963	11%	3%	585	61%	3%	529	18%	2%	329	مصر
Germany	0%	4%	57	33%	3%	684	-6%	3%	515	-18%	3%	547	8%	3%	664	7%	4%	613	المانيا
Saudi Arabia	-22%	5%	74	29%	5%	1,143	131%	5%	886	24%	2%	384	79%	2%	310	-5%	1%	173	سعودية
Russian Federation	-42%	1%	17	5%	2%	353	-42%	2%	337	70%	3%	583	-44%	2%	343	17%	4%	608	اتحاد روسي
France	-27%	2%	31	29%	2%	516	24%	2%	401	7%	2%	324	-11%	2%	304	-10%	3%	342	فرنسا
India	-26%	2%	24	29%	2%	396	-22%	2%	306	-34%	2%	393	130%	3%	591	75%	2%	256	هند
Spain	-49%	1%	13	10%	1%	314	-31%	2%	285	19%	2%	411	18%	2%	347	-8%	2%	294	اسبانيا
Ukraine	-21%	1%	18	-24%	1%	268	24%	2%	351	-11%	2%	283	-8%	2%	319	27%	3%	345	اوكرانيا
United Kingdom	10%	2%	31	27%	2%	337	-16%	2%	266	-5%	2%	318	12%	2%	335	26%	2%	300	مملكة متحدة
Brazil	-28%	2%	28	17%	2%	469	34%	2%	401	29%	2%	299	64%	1%	232	-20%	1%	142	برازيل
Japan	-1%	2%	25	88%	1%	306	-28%	1%	163	-19%	1%	226	66%	1%	280	61%	1%	169	يابان
Belgium	-59%	0%	6	2%	1%	161	-8%	1%	157	-15%	1%	170	-21%	1%	200	24%	2%	252	بلجيكا
Romania	-72%	0%	5	16%	1%	213	40%	1%	183	-40%	1%	130	63%	1%	216	-14%	1%	133	رومانيا
Netherlands	-45%	1%	8	25%	1%	181	-4%	1%	144	4%	1%	151	2%	1%	145	-44%	1%	141	هولندا
Korea, Republic of	-29%	1%	8	64%	1%	137	-28%	0%	84	-45%	1%	117	104%	1%	212	99%	1%	104	جمهورية كوريا
Thailand	-37%	1%	8	33%	1%	146	17%	1%	110	-30%	1%	94	54%	1%	134	32%	1%	87	تايلاند
Jordan	25%	1%	12	17%	1%	116	21%	1%	99	-3%	0%	82	58%	0%	84	-30%	0%	54	اردن
Kuwait	-56%	0%	1	248%	0%	27	-31%	0%	8	-17%	0%	11	-86%	0%	14	-48%	1%	98	كويت
Other Countries	-15%	15%	225	-4%	15%	3,164	3%	19%	3,293	-9%	18%	3,201	33%	19%	3,533	24%	19%	2,649	دول اخرى
<b>TOTAL</b>	<b>-13.1%</b>	<b>100.0%</b>	<b>1,527</b>	<b>24.7%</b>	<b>100%</b>	<b>21,076</b>	<b>-3.6%</b>	<b>100%</b>	<b>16,902</b>	<b>-8.0%</b>	<b>100%</b>	<b>17,524</b>	<b>39.7%</b>	<b>100%</b>	<b>19,054</b>	<b>20.6%</b>	<b>100%</b>	<b>13,641</b>	<b>المجموع العام</b>
<b>Monthly Average</b>	<b>-13.1%</b>	<b>100%</b>	<b>1,527</b>	<b>24.7%</b>	<b>100%</b>	<b>1,756</b>	<b>-3.6%</b>	<b>100%</b>	<b>1,408</b>	<b>-8.0%</b>	<b>100%</b>	<b>1,460</b>	<b>39.7%</b>	<b>100%</b>	<b>1,588</b>	<b>20.6%</b>	<b>100%</b>	<b>1,137</b>	<b>المعدل الشهري</b>



### Import by Countries of Origin from Year 2021 until 31/01/2026

استيراد بحسب بلدان المنشأ من العام 2021 حتى 31/01/2026





Export To Countries of Destination From Year 2021 until 31/01/2026 (USD Million)  
التصدير بحسب بلد المقصد من العام 2021 حتى 31/01/2026 (مليون دولار امريكي)

Countries of destination	Annual Change التغير السنوي	Share النسبة %	2026	Annual Change التغير السنوي	Share النسبة %	2025	Annual Change التغير السنوي	Share النسبة %	2024	Annual Change التغير السنوي	Share النسبة %	2023	Annual Change التغير السنوي	Share النسبة %	2022	Annual Change التغير السنوي	Share النسبة %	2021	بلدان المقصد
United Arab Emirates	-41%	16%	27	7%	15%	552	-13%	19%	516	-21%	20%	591	10%	21%	747	47%	20%	677	امارات عربية
Switzerland	-81%	7%	12	569%	22%	784	-19%	4%	117	-7%	5%	145	-63%	4%	156	-60%	13%	425	سويسرا
Egypt	-64%	3%	5	24%	5%	168	-17%	5%	135	-3%	5%	163	-3%	5%	168	77%	5%	173	مصر
Syrian Arab Republic	23%	10%	17	145%	5%	170	-28%	3%	69	-73%	3%	97	290%	10%	356	-15%	3%	91	سوريا
Turkey	113%	14%	23	-14%	4%	132	-47%	6%	154	124%	10%	292	74%	4%	130	-12%	2%	75	تركيا
Iraq	-35%	5%	8	-3%	4%	152	2%	6%	157	-4%	5%	154	29%	5%	160	-7%	4%	123	عراق
United States	-73%	2%	3	-5%	4%	145	26%	6%	153	19%	4%	122	-22%	3%	102	32%	4%	130	ولايات متحدة
Qatar	-21%	3%	5	-19%	2%	69	-19%	3%	85	-29%	3%	104	-4%	4%	146	7%	4%	152	قطر
Jordan	-15%	4%	6	-3%	2%	91	5%	3%	94	-7%	3%	89	11%	3%	96	17%	3%	86	اردن
Korea, Republic of	-14%	2%	3	-59%	1%	38	36%	3%	93	-36%	2%	68	18%	3%	106	88%	3%	90	جمهورية كوريا
Kuwait	-61%	1%	2	-20%	1%	50	-7%	2%	62	-22%	2%	67	-2%	2%	86	23%	3%	88	كويت
Greece	-74%	1%	1	139%	2%	69	-32%	1%	29	-46%	1%	42	-16%	2%	79	23%	3%	95	يونان
Ivory Coast	-25%	2%	4	6%	2%	66	-1%	2%	63	-14%	2%	63	16%	2%	73	68%	2%	63	ساحل العاج
Saudi Arabia	190%	0%	0	104%	0%	0	-81%	0%	0	202%	0%	1	-100%	0%	0	-43%	4%	124	سعودية
Congo	-49%	1%	2	3%	1%	51	-19%	2%	50	10%	2%	62	29%	2%	56	44%	1%	43	كونغو
Italy	36%	4%	7	39%	2%	58	-2%	2%	42	-8%	1%	42	-4%	1%	46	7%	1%	48	ايطاليا
Spain	-51%	1%	2	-19%	1%	40	16%	2%	50	11%	1%	43	-27%	1%	39	26%	2%	53	اسبانيا
Germany	-72%	1%	1	63%	2%	57	-16%	1%	35	-8%	1%	42	25%	1%	46	-4%	1%	37	المانيا
France	-39%	1%	2	-19%	1%	30	-12%	1%	37	-3%	1%	41	11%	1%	42	17%	1%	38	فرنسا
Netherlands	-78%	0%	1	20%	1%	43	17%	1%	36	2%	1%	31	-8%	1%	30	7%	1%	32	هولندا
United Kingdom	-51%	1%	1	-6%	1%	32	-5%	1%	34	7%	1%	36	13%	1%	34	-10%	1%	30	مملكة متحدة
Oman	-71%	0%	1	-17%	1%	24	0%	1%	29	-18%	1%	29	31%	1%	35	6%	1%	27	عمان
Nigeria	-37%	1%	2	32%	1%	29	-18%	1%	22	-5%	1%	27	9%	1%	29	-3%	1%	27	نيجيريا
Algeria	21%	1%	1	30%	0%	15	0%	0%	11	-11%	0%	11	22%	0%	13	-38%	0%	10	جزائر
South Africa	-88%	0%	0	51%	0%	4	-71%	0%	3	220%	0%	9	42%	0%	3	33%	0%	2	افريقيا جنوبية
Other countries	-100%	0%		22%	21%	769	1%	23%	631	-13%	21%	623	11%	20%	713	23%	19%	640	دول اخرى
<b>TOTAL</b>	<b>-43.9%</b>	<b>100%</b>	<b>170</b>	<b>34.4%</b>	<b>100%</b>	<b>3,639</b>	<b>-9.6%</b>	<b>100%</b>	<b>2,707</b>	<b>-14.2%</b>	<b>100%</b>	<b>2,995</b>	<b>3.3%</b>	<b>100%</b>	<b>3,491</b>	<b>-4.7%</b>	<b>100%</b>	<b>3,380</b>	<b>المجموع العام</b>
<b>Monthly Avg.</b>	<b>-43.9%</b>	<b>100%</b>	<b>170</b>	<b>34.4%</b>	<b>100%</b>	<b>303</b>	<b>-9.6%</b>	<b>100%</b>	<b>226</b>	<b>-14.2%</b>	<b>100%</b>	<b>250</b>	<b>3.3%</b>	<b>100%</b>	<b>291</b>	<b>-4.7%</b>	<b>100%</b>	<b>282</b>	<b>المعدل الشهري</b>



Export by Countries of Destination from Year 2021 until 31/01/2026  
التصدير بحسب بلدان المقصد من العام 2021 حتى 31/01/2026

